

المؤشرات الأسبوعية
 الأسبوع الممتد من 30 شتنبر إلى 06 أكتوبر 2021

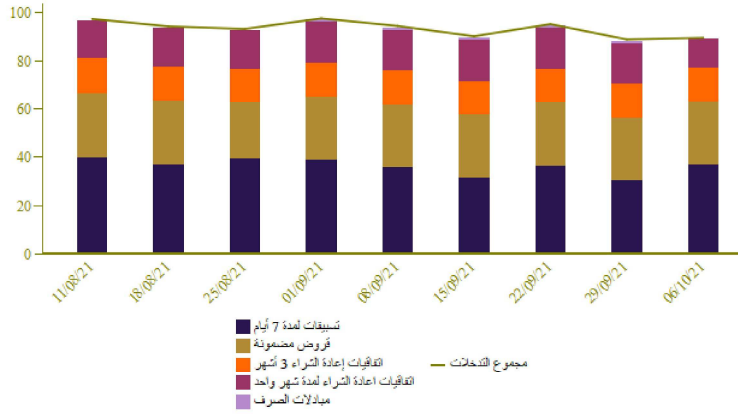


السوق النقدية

تدخلات بنك المغرب

الأسبوع من 21-09-30 إلى 21-10-06	الأسبوع من 21-09-23 إلى 21-09-29	المبالغ بملايين الدراهم
89 590	88 920	تدخلات بنك المغرب
89 590	88 920	تسهيلات بمبادرة من بنك المغرب
36 920	30 460	تسهيلات لمدة 7 أيام
11 551	16 790	اتفاقيات إعادة الشراء لمدة شهر واحد
	1 000	مبادلات الصرف
14 203	14 076	اتفاقيات إعادة الشراء 3 أشهر
470	470	البرنامج المدمج لدعم وتمويل المقاولات
26 446	26 124	قروض مضمونة
		تسهيلات بمبادرة من البنوك
		تسهيلات لمدة 24 ساعة
		تسهيل الإيداع لمدة 24 ساعة

بملايين الدراهم



نتائج التسهيلات لمدة 7 أيام بناء على طلب العروض 21/10/06 بملايين الدراهم

27 760

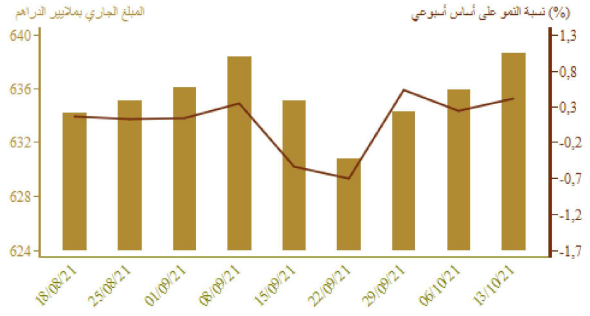
المبلغ المكتتب

سوق الأذونات بالمزايدة

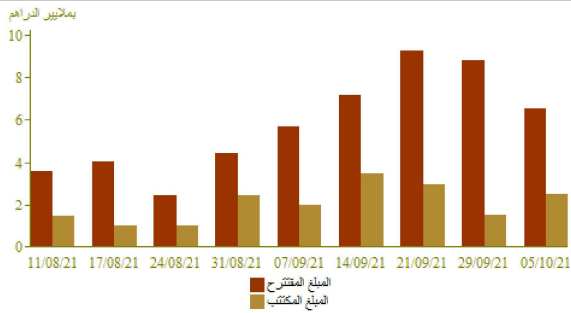
المبلغ الجاري لأذونات الخزينة

الأجل	التسهيلات*	
	من 21-10-07 إلى 21-10-13	سعر القفدة
13 أسبوعا		
26 أسبوعا		
52 أسبوعا		
سنتان	2 500	1,73
5 سنوات		
10 سنوات		
15 سنة		
20 سنة		
30 سنة		
المجموع	2 500	

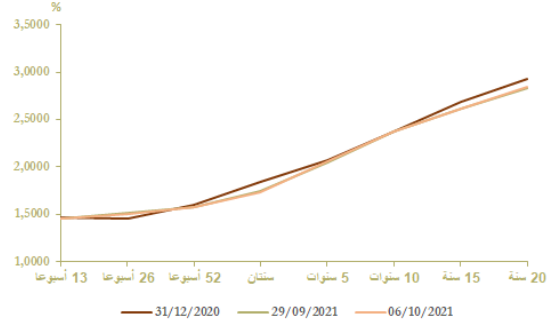
*بملايين الدراهم



نتائج عمليات المزايدة



منحنى أسعار الفائدة في السوق الثانوية

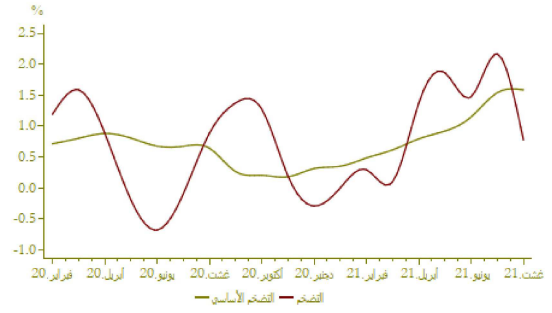


التضخم

A (%)			
غشت 2020	غشت 2021	غشت 2021	
0,8	2,2	0,0	*مؤشر أسعار الاستهلاك
1,6	1,5	0,3	**مؤشر التضخم الأساسي

المصدر: (*) المندوبية السامية للتخطيط
(**) بنك المغرب

تطور التضخم على أساس سنوي (%)



أسعار الفائدة

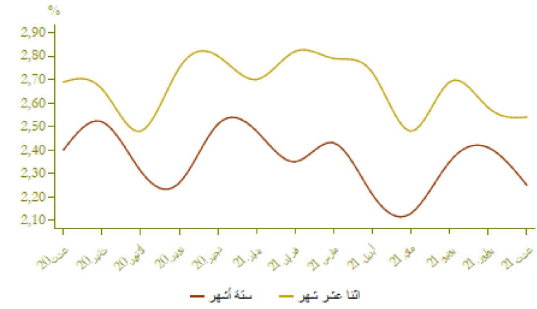
النصف الثاني من 2021	النصف الأول من 2021	
1,03	1,27	الحسابات على الدفاتر - سعر الفائدة الأدنى

غشت 2021	يونيو 2021	أغسطس 2021	أسعار الفائدة الدائنة (%)
2,25	2,35	2,41	ودائع ستة أشهر
2,54	2,69	2,58	ودائع اثنا عشر شهرا

فصل 2-2021	فصل 1-2021	فصل 4-2020	أسعار الفائدة المدينة (%)
4,32	4,45	4,42	المجموع
5,19	5,19	4,98	قروض للأفراد
4,26	4,33	4,33	قروض الإسكان
6,64	6,50	6,40	قروض الاستهلاك
4,04	4,23	4,28	قروض الشركات
			حسب الهدف الاقتصادي
3,96	4,04	4,09	تسهيلات الخزينة
4,13	4,49	4,23	قروض التجهيز
5,59	5,81	5,84	قروض العقار
			حسب حجم الشركة
4,83	4,89	4,49	الشركات الصغيرة جدا والصغيرة والمتوسطة
3,71	3,89	4,13	الشركات الكبرى

المصدر: البيانات الواردة في البحث العملي الذي يتخذه بنك المغرب لدى النظام البنكي

أسعار الفائدة الدائنة (%)

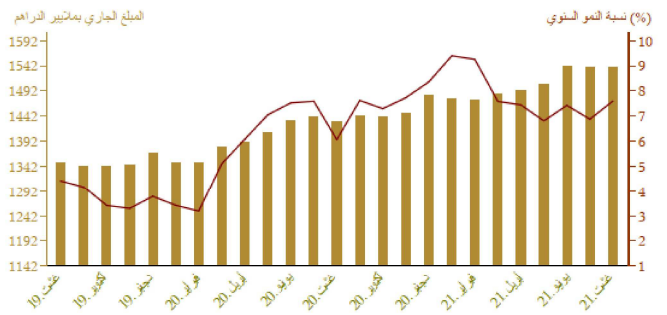


مجمعات النقد والتوظيفات المساندة

تطور المجموع م3

A (%)		المبلغ الجاري في نهاية غشت 2021	
غشت 2020	غشت 2021		
5,3	-0,2	321,7	العملة الائتمانية
8,1	0,6	730,7	العملة الكتابية
7,2	0,3	1 052,4	م1
3,0	-0,1	172,9	التوظيفات تحت الطلب م2-م1
6,6	0,3	1 225,3	م2
11,6	-1,3	314,7	أصول نقدية أخرى م3-م2
7,6	-0,1	1 540,0	م3
8,7	-0,5	841,1	مجموع التوظيفات المساندة
5,8	3,8	312,6	الأصول الاحتياطية
73,6	-1,2	38,7	صافي الأصول الأجنبية لمؤسسات الإيداع الأخرى
11,4	0,3	275,1	الديون الصافية على الإدارة المركزية
4,2	0,1	1 160,2	القروض المقدمة للاقتصاد

*مليار درهم

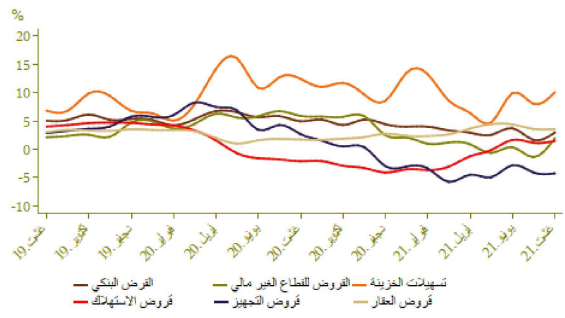


توزيع القرض البنكي حسب الغرض الاقتصادي

A (%)	لمبلغ الجاري* في نهاية		
	غشت 2021	غشت 2020	
10,1	0,4	228,3	تسهيلات الخزينة
3,6	0,0	288,2	قرروض العقار
1,5	0,0	55,7	قرروض الاستهلاك
-4,3	-0,9	175,7	قرروض التجهيز
-2,1	2,0	131,7	ديون مختلفة على الزبناء
8,6	0,7	84,0	ديون معقفة الأداء
2,9	0,2	963,6	القرض البنكي
3,5	0,1	841,8	الفروض للقطاع الغير مالي

*مليار درهم

تطور القرض البنكي حسب الغرض الاقتصادي على أساس سنوي

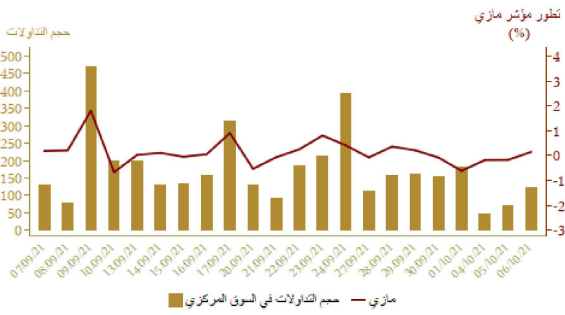


مؤشرات بورصة القيم
تطور مؤشر مازي وحجم التداولات

A %	الأسبوع		من 21/09/23 إلى 21/09/29	من 21/09/30 إلى 21/10/06	
	21/10/06	21/10/06			
15,86	3,04	-0,91	13 077,78	13 197,28	مؤشر مازي نهاية الفترة
			122,55	267,01	الحجم المتوسط لتداولات الأسبوع
15,14	3,03	-0,68	673 562,12	678 165,91	الرسملة* نهاية الفترة

*مليار درهم

المصدر: بورصة الدار البيضاء



المالية العمومية

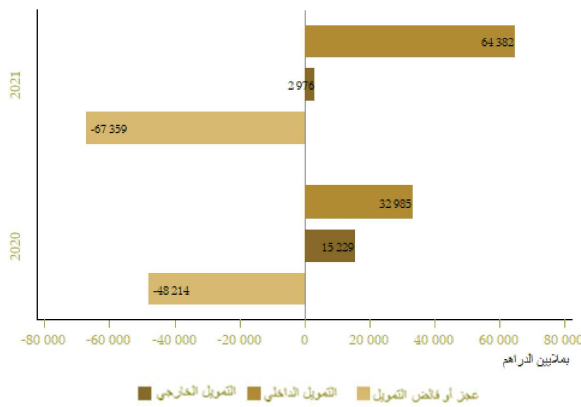
وضعية الخزينة

A (%)	يناير-غشت 2021	يناير-غشت 2020	المبالغ بملايين الدرهم
9,3	173 365	158 641	*المعايير العادية
11,7	158 846	142 157	منها الموارد الجبائية
8,0	231 799	214 597	التفقات الإجمالية
6,9	219 101	204 953	التفقات الإجمالية دون احتساب المقاصة
31,7	12 698	9 644	المقاصة
7,3	176 817	164 833	التفقات العادية دون احتساب المقاصة
6,5	94 658	88 887	الأجور
5,1	40 720	38 751	السلع والخدمات الأخرى
3,4	22 440	21 707	فوائد الدين
22,7	19 000	15 488	التحويلات للجماعات الترابية
.	-16 151	-15 836	الرصيد العادي
5,4	42 283	40 119	تفقت الاستثمار
	9 588	9 327	رصيد الحسابات الخاصة للخزينة
	-48 846	-46 629	قفض أو عجز الميزانية
	-26 407	-24 922	**الرصيد الأولي
	-18 512	-1 586	تغير العمليات قيد الأداء
	-67 359	-48 214	عجز أو قفص التمويل
	2 976	15 229	التمويل الخارجي
	64 382	32 985	التمويل الداخلي
	5 415	0	منها الخوصصة

*مع احتساب الضريبة على القيمة المضافة للجماعات الترابية ودون احتساب موارد الخوصصة
**مبلغ رصيد الميزانية دون احتساب تكاليف فوائد الدين
المصدر: وزارة الاقتصاد والمالية وإصلاح الإدارة

تمويل الخزينة

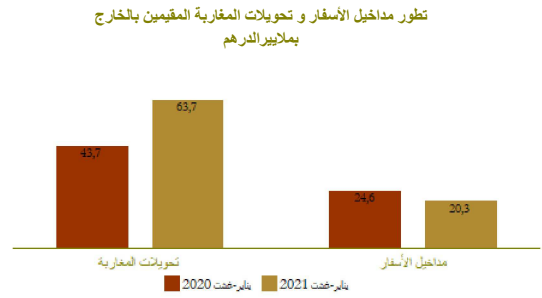
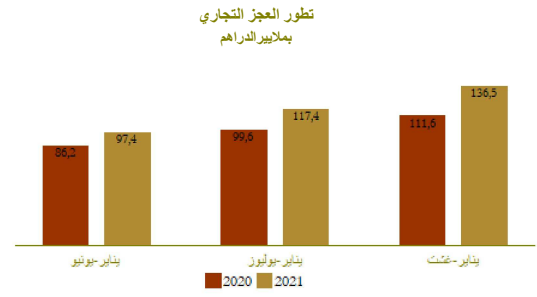
يناير-غشت



الحسابات الخارجية

Δ (%)	المبالغ بمليين الدراهم		
	يناير-غشت 2021	يناير-غشت 2020	
23,8	201 153,0	162 498,0	الصادرات الإجمالية
42,2	46 312,0	32 579,0	صادرات الفوسفات ومشتقاته
25,5	52 250,0	41 634,0	صادرات قطاع السيارات
23,2	337 693,0	274 128,0	الواردات الإجمالية
14,4	79 892,0	69 849,0	مواد التجهيز
30,6	44 845,0	34 345,0	واردات المواد الطاقية
38,7	80 630,0	58 137,0	السلع الاستهلاكية
22,3	136 540,0	111 630,0	العجز التجاري الإجمالي
	59,6	59,3	نسبة (%) تغطية الصادرات للواردات
-17,6	20 276,0	24 621,0	مداخل الأسفار
45,7	63 737,0	43 736,0	تحويلات المغاربة المقيمين بالخارج
16,9	12 557,0	10 743,0	تدفقات الاستثمارات الأجنبية المباشرة الصافية

المصدر: مكتب الصرف



الحسابات الوطنية

تطور الناتج الداخلي الإجمالي على أساس سنوي

Δ (%)	بملايير الدراهم		
	ف-2 2021	ف-2 2020	
15,2	247,5	214,8	الناتج الداخلي الإجمالي بالأسعار الثابتة
18,6	32,9	27,8	القيمة المضافة للقطاع الفلاحي
14,8	182,3	158,8	القيمة المضافة للقطاع غير الفلاحي
16,8	288,3	246,9	الناتج الداخلي الإجمالي بالأسعار الجارية

المصدر: المديرية السنية للتخطيط

